

# INSTRUKCE

pro žáky

## Maturitní trénink

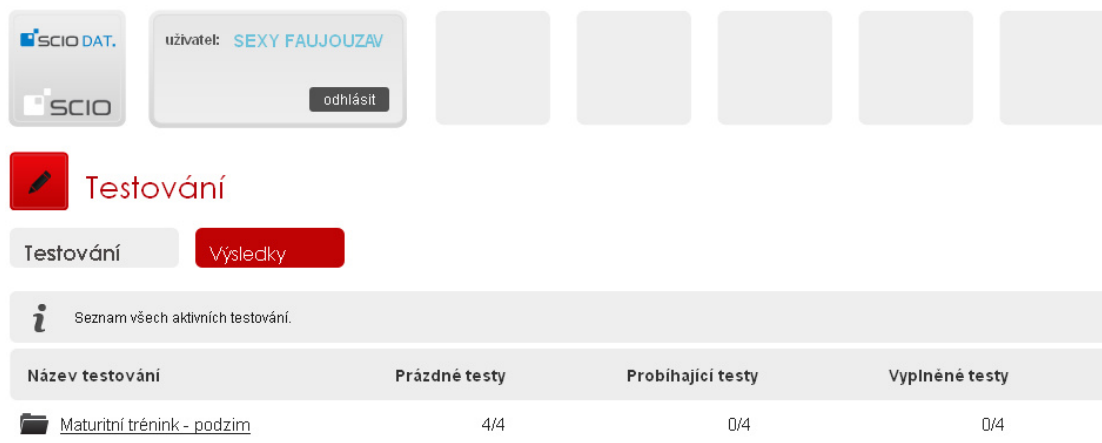
1.kolo: 12. – 26. 2. 2014

2.kolo: 12. – 26. 3. 2014

### REALIZACE ON-LINE TESTOVÁNÍ

- Jako žák se přihlaste do svého profilu na stránce <http://testovani.scio.cz> pod přístupovými údaji, které jste obdržel/a od svého vyučujícího.
  - kód uživatele: **hash žáka**
  - heslo: **heslo**

- Zobrazí se Vám následující stránka:



Název testování	Prázdné testy	Probíhající testy	Vyplněné testy
Maturitní trénink - podzim	4/4	0/4	0/4

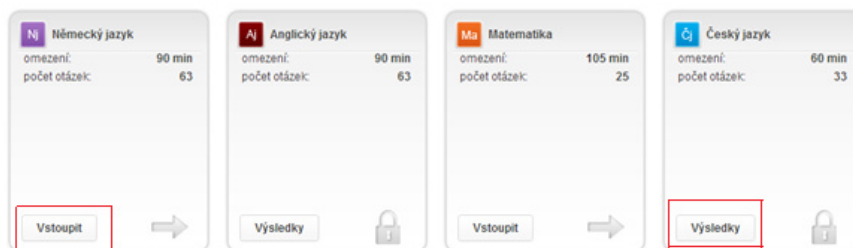
- V sekci „Testování“ se Vám zobrazí všechna testování, která máte aktivní. Sekce „Výsledky“ obsahuje výsledky jednotlivých testů, které jste již absolvoval/a.
- V sekci „Testování“ kliknutím na odkaz „Maturitní trénink – podzim“ přejdete na stránku s aktivními testy (český jazyk, matematika, anglický jazyk (gramatika a poslech), německý jazyk (gramatika a poslech), cvičný poslech – anglický jazyk, cvičný poslech – německý jazyk). Zobrazí se Vám pouze ty testy, které Vám Vás vyučující přiřadil.



## Maturitní trénink - podzim / Testy

Testování

Ke stažení

Výsledky



- V případě, že jste již některý z testů absolvoval/a, je test již uzamčen a je možné podívat se na jeho výsledky kliknutím na „Výsledky“  u daného testu, viz test z anglického jazyka.
- V případě, že test teprve čeká na vyplnění, je možné vstoupit na jeho úvodní stránku kliknutím na „Vstoupit“  .

**Pozor! Kliknutím na „Vstoupit“ se dostanete nejprve k instrukcím, které se k danému testu vztahují. Samotný test spustíte až na následující stránce kliknutím na „Start“.**

Věnujte prosím maximální pozornost instrukcím, které jsou zobrazeny před zahájením každého testu. U testů z anglického jazyka (gramatika a poslech) a německého jazyka (gramatika a poslech) je nutné si před spuštěním samotného testu stáhnout poslech k poslechovým úlohám. Odkaz ke stažení je dostupný v instrukcích před testem z cizího jazyka (po kliknutí na „Vstoupit“). Pokud testujete ve škole, může poslech pustit učitel. Učitel si poslech stáhne před testováním a při testování ho pak pustí celé třídě.  
**TEST Z CIZÍCH JAZYKŮ ZAČÍNÁ POSLECHOVÝM CVIČENÍM!**

## Anglický jazyk / Instrukce

Testování

Výsledky

POSLECH KE STAŽENÍ

před spuštěním testu si stáhněte poslechovou nahrávku k testu [ZDE!](#) Použijte pravé tlačítko myši a "Uložit odkaz jako", nahrávku si uložte do svého počítače a poté pusťte v multimediálním přehrávači.

test obsahuje 63 úloh

na řešení testu máte 90 minut

test začíná poslechovým oddílem, po spuštění testu pusťte poslech, nahrávku nezastavujte

úlohy s výjimkou poslechové části můžete řešit v libovolném pořadí

u každé úlohy máte uveden počet bodů, které získáte za správnou odpověď

každá úloha má právě jedno správné řešení, za špatnou odpověď se body neodečítají ani nezískávají

v odpovědích s otevřenými úlohami použijte nejvýše dvě slova, čísla zapisujte číslicí, dbejte na psaní velkých a malých písmen



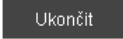
- Kliknutím na „Start“ se Vám spustí zvolený test. Od této chvíle Vám běží čas (ten běží, i když aplikace spadne nebo se přihodí něco nečekaného – toto opatření znemožňuje, aby se v průběhu testu žáci odhlásili a později se zase přihlásili; pokud dojde k technickému problému, obraťte se na svého vyučujícího, aby Vám např. prodloužil čas na řešení).

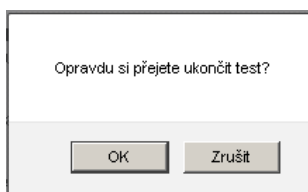
V případě, že spouštíte **test z anglického (gramatika a poslech) nebo německého jazyka (gramatika a poslech)**, je nutné mít připravený poslech a spustit jej ve stejnou dobu v multimediálním přehrávači (Windows Media Player, VLC player, apod.). Test začíná poslechovým cvičením. **Nahrávku nezastavujte!** **Cvičný poslech – anglický jazyk a Cvičný poslech – německý jazyk** obsahuje 4 poslechové sekce a jsou **přímo v testu. Poslech si tedy nemusíte stahovat, a pokud testujete ve škole, je nutné mít sluchátka.** K cvičným poslechům **získáte dva přístupy**. První přístup je časově omezený **na 40 minut** jako běžný test. Druhý přístup je **bez časového omezení** a poslech si můžete projít v klidu ještě jednou.

- V horní části obrazovky se Vám zobrazí název testu, čísla jednotlivých úloh a čas, který Vám zbývá do vyplnění testu. Úlohy můžete řešit v libovolném pořadí. U testu z cizího jazyka je nutné nejprve absolvovat celé poslechové cvičení.

The screenshot shows a test interface for 'Český jazyk'. At the top left, there is a timer showing '56:49'. To the right of the timer is the title 'Český jazyk' and a button labeled 'Ukončit'. Below the title is the text 'SEXY FAUJOUZAV'. A progress bar consists of 35 numbered boxes. Boxes 1 through 3 are light grey, box 4 is dark red, and boxes 5 through 35 are a lighter red. This indicates that the user has completed the first three tasks, is currently on the fourth, and has 31 more tasks remaining.

Úlohy, které jsou zbarveny šedou barvou, jsou ty, na které jste již odpověděl/a. Tmavě červená je úloha, kterou právě řešíte, světle červené jsou úlohy, které čekají na vyřešení.

- Úlohy se skládají z několika částí – barevně je odlišeno společné zadání, instrukce a znění úlohy
  - společné zadání se zobrazuje u každé úlohy, ke které se vztahuje, nikoli pouze jednou nahoře nad všemi takovými úlohami
  - odpovědi jsou ve spodní části pod zněním úlohy, vybranou odpověď označíte kliknutím na písmeno, které odpověď označuje
  - u otevřených úloh odpověď napište do prázdného políčka pod zadáním
  - odpověď na úlohu se Vám uloží až při přechodu na další úlohu
  - v horní části jsou odkazy přímo na konkrétní úlohy (čísla úloh) – můžete přeskocit z první rovnou na poslední úlohu nebo kamkoliv jinam
- Úlohy můžete řešit v libovolném pořadí, vracet se k nim či měnit odpovědi. To vše až do vypršení času stanoveného pro testování nebo kliknutí na tlačítko „Ukončit“ , kterým ukončíte testování před vypršením časového limitu. Zobrazí se Vám informace, kdy je možné ještě ukončení zrušit.



Tlačítko „Ukončit“ je nevratné, od tohoto okamžiku již není možné do testu vstoupit či měnit odpovědi. Po vypršení času se otevře informační okno s výsledky testu.

## Český jazyk / Výsledky

Děkujeme za vyplnění.

<b>Skóre</b>	<b>32</b>
Správných odpovědí	32
Špatných odpovědí	1
Vynechaných odpovědí	0
<a href="#">Detailní zpráva žáka</a>	

Pokud je test vyhodnocen, zobrazí se stránka s informacemi o testu, kde je uvedeno skóre, úspěšnost apod.

- V sekci „Výsledky“ je dále možné prohlížet výsledky všech dosud absolvovaných testů a stáhnout pdf soubor s podrobnými výsledky „Detailní zpráva žáka“, kde je zobrazena známka z testu a informace, zda žák u testu uspěl, či nikoli.

**Výsledky**

Testování Ke stažení **Výsledky**

Maturitní trénink - podzim

Čj Český jazyk

počet otázek:	33
správné:	32
špatné:	1
vynecháno	0
skóre:	32

[Detailní zpráva žáka](#)